















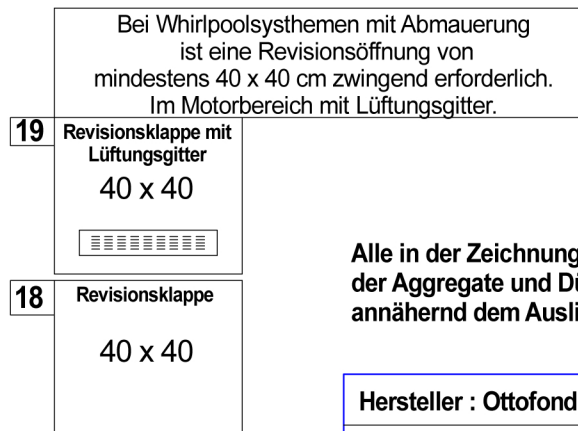


Stromanschluss: 230 Volt
3 x 1,5mm Querschnitt
mit 16 Ampere Absicherung
in diesem Bereich

1		Lichttherapie
2		Luftregler
3		Seitenansaugung
4		Zweiwegeventil
5		Champagner
6		Airdüsen
7		Wasserdüsen
8		Unterwasserscheinwerfer
9		Bedientaster
10		Großes Bedienfeld
11		Rollyjetdüse
12		Microjetdüsen
13		Superjetdüsen
14		Pumpe
15		Gebälse
16		Desinfektionsbehälter
17		Stromanschluß



Alle in der Zeichnung dargestellten Positionen der Aggregate und Düsenanordnungen entsprechen annähernd dem Auslieferungszustand.

Hersteller : Ottofond

Art.-Bez.: Malta

Abmessung : 1800 x 800

Whirlpool - System Typ 1

Datum
01 / 17

Stand.